

AC/DC преобразователи

Серия МАА-СГ(СД) **МАА1500-СГ (СД) «А»** трехфазный, 1500 Вт



Ключевые характеристики

Мощность.....	1500 Вт
Выходной ток.....	до 80 А
Входное напряжение.....	~380 3ф (323...437) В ~220 3ф (187...253) В
Выходное напряжение.....	=24 В; =27 В
Типовой КПД.....	86%
Рабочая температура корпуса.....	-40...+85 °С; -50...+85 °С
Габариты.....	250×140×41 мм
Гарантия.....	до 20 лет

Преимущества

- ◀ Эксплуатация от -50 °С или от -40 °С (зависит от исполнения)
- ◀ Кондуктивное охлаждение
- ◀ Регулировка выходного напряжения
- ◀ Удалённое выключение
- ◀ Параллельная работа

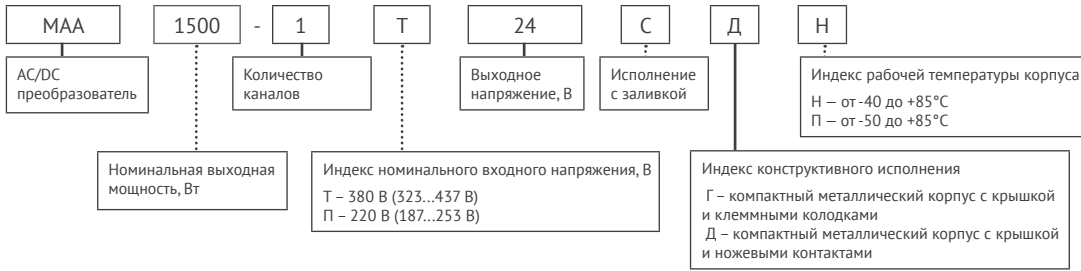


Дататит доступен по электронному адресу: kwsystems.ru/catalog/models/56

Отдел продаж
+7 473 211-06-36

Техническая поддержка
Тимохин Михаил Вячеславович
+7 473 211-06-36 #2017, mtimohin@kwsystems.ru

Информация для заказа



Выходные характеристики*

Параметр	Значение		
Номинальное выходное напряжение, В	24	27	48
Подстройка выходного напряжения	10 %		
КПД, %	89	89	90
Номинальный выходной ток, А	62,5	55,55	31,25
Размах пульсаций (пик-пик)	<2% U _{вых ном}		
Нестабильность выходного напряжения при плавном изменении входного напряжения и выходного тока	не более 3%		
Время готовности, мсек	<2000		
Параллельная работа	Да, резервирование и увеличение мощности		
Дистанционное выкл.	Выкл. при подаче 3,5...4,5 В (15...30 мА) на выводы «УПР»		
Максимальная емкость нагрузки	33000 мкФ (для U _{вых} =27 В, R _{вых} =50%)		

Входные характеристики*

Параметр	Значение	
Диапазон входных напряжений, В	Т (3ф. без н.)	~323...437 (=455...616)
	П (3ф. без н.)	~187...253 (=263...356)
Диапазон переходного отклонения, В	Т	~304...456
	П	~176...264
Длительность переходного отклонения	Т, П	1 сек.
Диапазон частот питающей сети, Гц	Т	47...53
	П	360...440

* Все характеристики приведены для НКУ, U_{вх.ном.}, I_{вых.ном.}, если не указано иначе.

Защиты

Вид защиты	Значение
Защита от короткого замыкания	авт. восстановление
Защита от перегрузки	$R_{\max} < 1,8 R_{\text{ном}}$
Защита от превышения выходного напряжения	$< 125\% U_{\text{вых ном}}$
Защита от перегрева	срабатывание при температуре корпуса $> 85^{\circ}\text{C}$

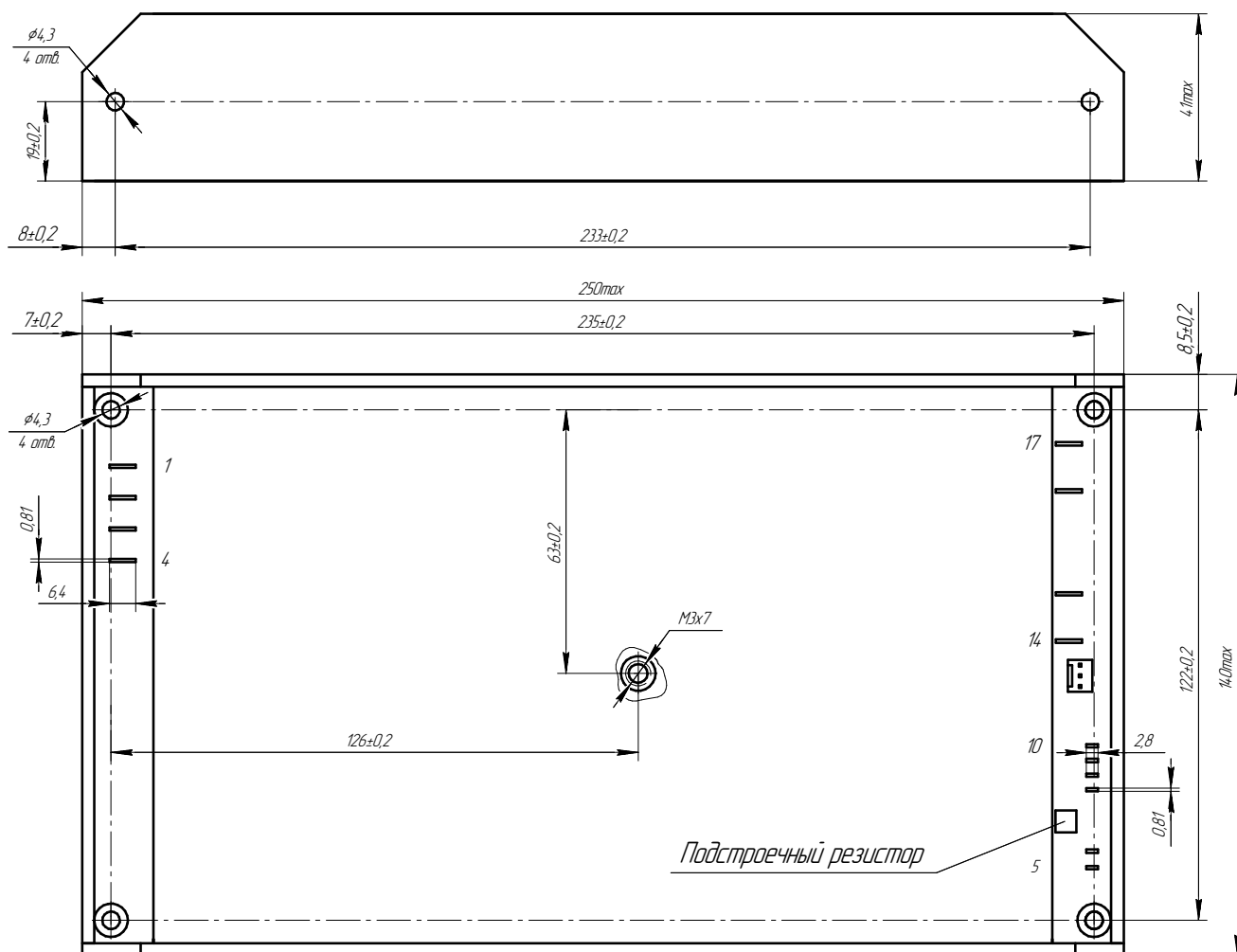
Основные характеристики*

Параметр	Значение	
Тип подключения	винтовые клеммы и ножевые контакты	
Степень защиты	IP20	
Температура корпуса, рабочая	«Н»	$-40...+85^{\circ}\text{C}$
	«П»	$-50...+85^{\circ}\text{C}$
Температура окружающей среды, хранения	$-50...+70^{\circ}\text{C}$	
Повышенная влажность	98% при t° среды $+35^{\circ}\text{C}$	
Электрическая прочность изоляции:	вх./корп.	$\sim 1500\text{ В}$
	вх./вых.	$\sim 1500\text{ В}$
	вых./корп., вых./вых.	$\sim 500\text{ В}$
Сопротивление изоляции @ 500 В пост. тока	$\geq 20\text{ МОм}$ в НКУ	
Охлаждение	кондуктивное, принудительно воздушное	
Соответствие стандартам ЭМС	ГОСТ В 25803	
Тепловое сопротивление «Корпус-окружающая среда»	$0,8^{\circ}\text{C} / \text{Вт}$	
Гамма-процентная наработка на отказ при $\psi=97,5\%$	до 75000 часов	
Материал корпуса	металл	
Габариты, мм	250×140×41	
Масса, кг	Не более 2,4	
Гарантия	до 20 лет	


* Все характеристики приведены для НКУ, $U_{\text{вх.ном.}}$, $I_{\text{вых.ном.}}$, если не указано иначе.

Габаритная схема

Одноканальное исполнение с ножевыми контактами



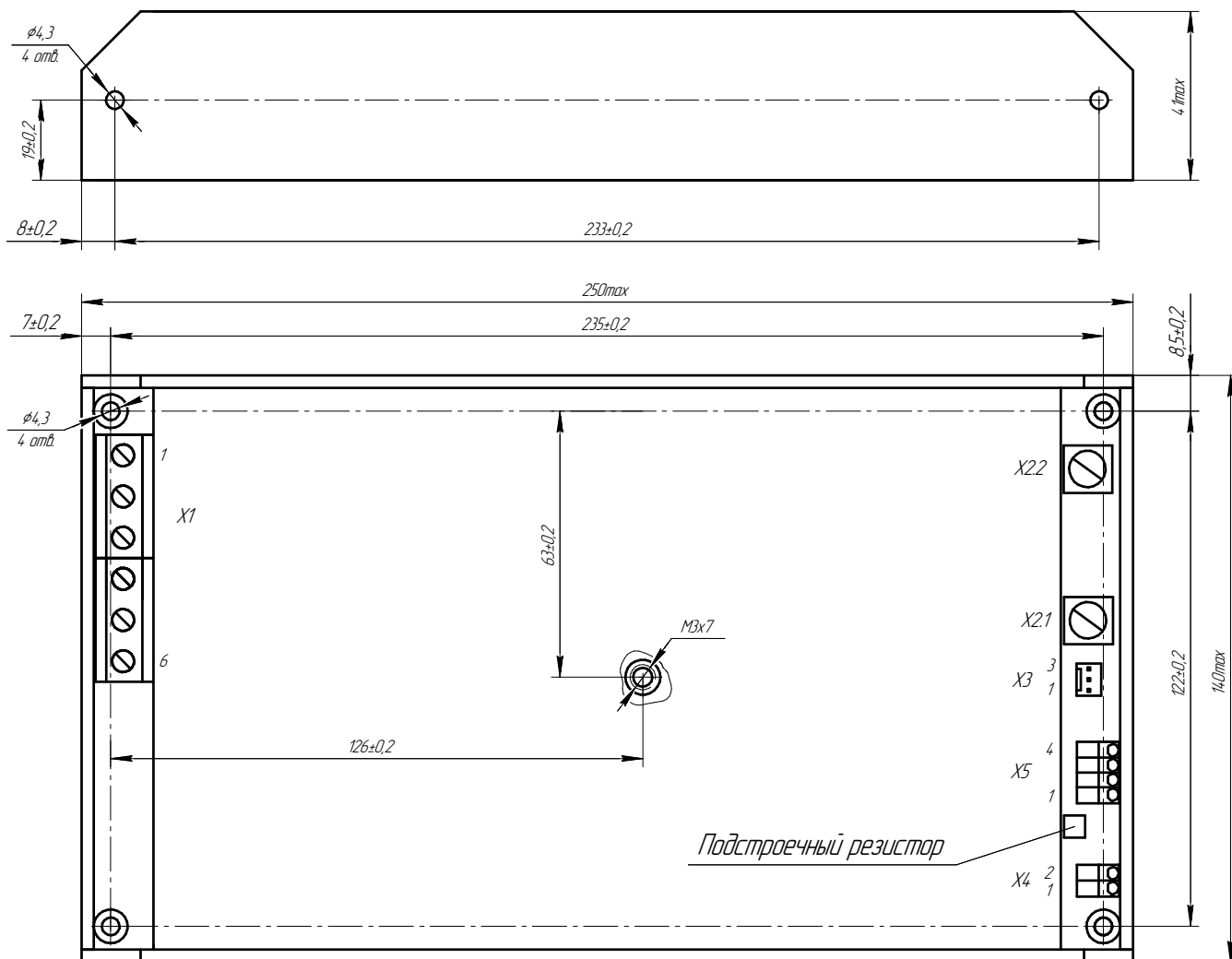
Назначение выводов

№ ВЫВОДА	1	2	3	4	5	6	7	8	9
ОДНОКАНАЛЬНЫЙ	С	В	А		-УПР	+УПР	+ОС	-ОС	ПАРАЛ

№ ВЫВОДА	10	11	12	13	14	15	16	17
ОДНОКАНАЛЬНЫЙ	РЕГ	+ВЕНТ	-ВЕНТ	НЕ ИСП	+Увых	+Увых	-Увых	-Увых

Габаритная схема

Одноканальное исполнение с клеммными колодками



Назначение выводов

№ ВЫВОДА	X1.1	X1.2	X1.3	X1.4	X1.5	X1.6	X2.1	X2.2	X3.1
ОДНОКАНАЛЬНЫЙ	С	В	А	⊥	НЕ ИСП	НЕ ИСП	+Uвых	-Uвых	+ВЕНТ

№ ВЫВОДА	X3.2	X3.3	X4.1	X4.2	X5.1	X5.2	X5.3	X5.4
ОДНОКАНАЛЬНЫЙ	-ВЕНТ	НЕ ИСП	-УПР	+УПР	+ОС	-ОС	ПАРАЛ	РЕГ



www.kvsystems.ru info@kvsystems.ru

Компания «KV Системы» новое подразделение НПО «Энергетическая электроника» (ранее – ГК «Александр Электрик»). Направление деятельности – проектирование и производство промышленной силовой электроники.

394026, Россия, Воронеж, ул. Дружинников, 5б
Координаты в системе GPS: 51.684750, 39.175017
Тел.: +7 (473) 211-06-36

Датшит распространяется на модули:

МАО1500-1Т24СХХ, МАО1500-1Т27СХХ, МАО1500-1Т48СХХ, МАО1500-1П24СХХ, МАО1500-1П24СХХ, МАО1500-1П48СХХ.